

PROMPTER SYSTEM

ページワンのプロンプターシステム



プロンプターを購入するポイントは、ソフトウェアが決め手！

Speech Prompter System

- ソフトウェア
Prompter Pro Ver4.0
本体価格¥168.000
- ハーフミラー
Speech Prompter-HM II
本体価格¥110.000



信頼と実績を兼ね備えた日本製のプロンプターは、ページワンのプロンプターだけ。だから、1995年からNHKはじめ放送局や大企業で導入され、プロンプターの国内シェアは、ナンバーワンです。

PAGE 1 NE

URL <http://www.pageone.co.jp>
E-mail info@pageone.co.jp

PROMPTER SYSTEM

完璧なスピーチをお約束いたします！

記者会見、講演、プレゼン、株主総会を、スマートかつ正確に！

テレビなどでN自動車会社社長や麻生前総理が記者会見で使ったのが、スピーチプロンプターです。その仕掛は電子プロンプターで、パソコンから顔の前の透明なアクリル板に文字が映る仕組みになっています。メモや原稿を見ながら話しをすると、どうしてももうつむき気味になりますが、プロンプターを使用することにより、視線を下げることなく、原稿を見ながら、聴衆に話すことができます。ページワンのプロンプターは「あなた」のスピーチをバックアップいたします。



Speaker Side

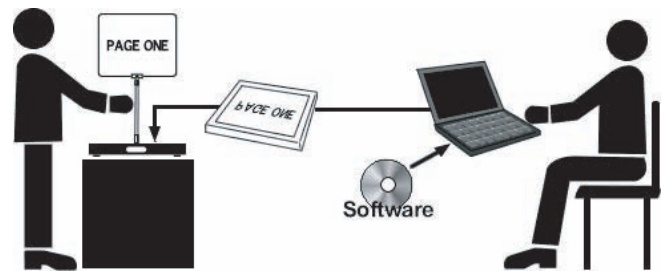


Operator Side

■簡単なセットアップ

記者発表、プレゼンテーション、講演などは講演者にとっては、非常に大きなプレッシャーです。そこで、原稿などをスピーチプロンプターで映し出し不安のないステージを演出することができます。

ただ単に、原稿を表示させるだけでなく、事前に用意した想定問答集の中から、必要な情報を瞬時に表示させたり、別の場所から、話者に急な指示や情報を知らせることも可能です。



⚠ 注意 ページワンのプロンプターシステムはハーフミラーとオペレーションソフトウェアになります。その他、プロンプターシステムにはノート型パソコンと液晶PCモニターが必要になります。

トップの起用を認めながらも、それには準備が必要。

トップの会見も見た目勝負！？

長テーブルのマイクに向かい地味な背広姿がずらり企業や経済団体の記者会見と言えば、一昔前はこれが定番だった。ところが最近は企業イメージ向上や投資家向け広報（IR）の強化をねらい、トップが全面に出て積極的に自己アピールする会見が増えている。ビジュアル時代の会見スタイルの幕開け…。

目立つのも仕事

演台にたった会見者が自ら会見を仕切るスタイルは米大統領会見でおなじみで、日本でも細川元首相が初めて話題を呼んだ。今では福田官房長官の会見などで連日目にするが、経済界では日産自動車のカルロス・ゴーン社長など外資系企業トップを先駆けに最近広まりました。

棒読みは逆効果

とにかく社長を出さなければならないという雰囲気があるが、部下が準備した紙を棒読みして質問にもはっきり答えられないようなら、逆効果。



「企業のコミュニケーション戦略の上では社長は一人の役者。全体の芝居を考えた上で、戦略上うまく起用すれば効果は大きい」（日経産業新聞 2007年12月11日から抜粋）

Prompter Soft Ware



Prompter Pro4.0 Speech Prompter Software

ページワンのプロンプターソフトはお手持ちのWindowsマシンにインストールすることによりワープロ感覚でデータを作成でき、操作が簡単です。テキストのインポート、エクスポート機能を搭載し、お手持ちのワープロソフトで入力した原稿もすぐにご利用が可能です。また、数多くのプロンプタースペシャル機能を搭載しており、出演者のプレッシャーをひとつでも無くすることができたらと考え、このプロンプターソフトを開発いたしました。また、Ver4.0よりスクロール機能が大幅にバージョンアップいたしました。

プロンプターソフトの主な特長

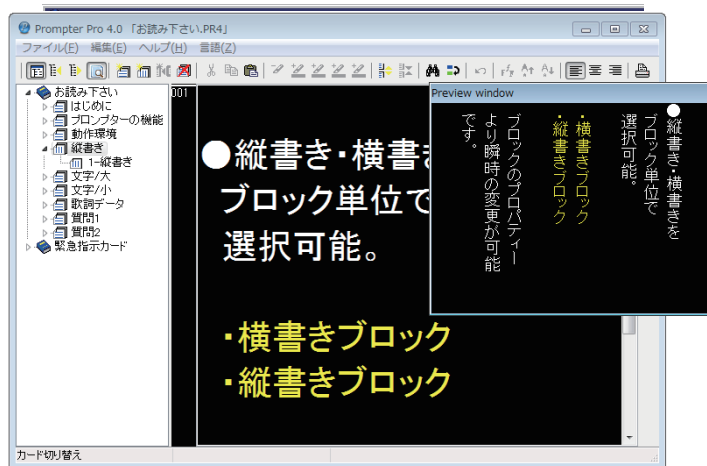
1. 入力した文字の色指定が可能、文字を自由な大きさで表示できる。
2. 横書き、縦書きの表示が自由に設定可能
3. 指示カードに登録していつでもダイレクトに表示可能。
4. フラッシュ機能、カウントダウン機能搭載。
5. データの呼び込み及び再レイアウト、データの出力可能。
6. 表示画面に文字情報を出しながら新しいデータを入力できる。
7. プログラムをポップアップメニューにて一発選択表示が可能。

画面イメージ

■編集モード

ツリービューウィンドウとカード編集ウィンドウが一体表示され、ワープロソフトのように簡単に文字を入力することが出来ます。さらに、プレビューウィンドウを見ながら、編集画面で、文字の色や文字の大きさ等を決め、同時にレイアウト編集が可能です。

- | | |
|---------|---------------|
| ・ファイル | ・カード |
| 保存・読み込み | 入れ替え（非メニュー項目） |
| インポート | 削除 |
| エクスポート | 注目色カード |
| モード切り換え | 横書き・縦書きの変更 |
| 終了 | ディレクションカード |
| ・編集 | カウントダウンカー |
| 検索 | ・プレビューウィンドウ |
| 置き換え | |
| フォント | |



【編集ウィンドウ】

■表示モード

表示モードでは、カード編集ウィンドウに表示されているレイアウトのイメージのままパソコン画面一杯に表示され、カードを送る操作は←・→キーで行い、→キーを押すことで次のカードを表示します。（Ctrl+←・→キーでブロック単位送り）また、スクロール表示モードでは、簡単な操作でスクロールのスピード調整が出来、ブロックの頭出しなど、スクロール表示モードでもカードモードと変わらない操作が可能です。

- | | |
|-----------|------------------|
| カード送り | スクロール方向（順・逆方向） |
| カード戻し | スクロールのスピード調整・セット |
| 割り込み（Fキー） | スクロールの早送り・戻し |
| 割り込み解除 | ブロック連結スクロール |
| 割り込みカード編集 | ブロック分割スクロール |
| フラッシュ機能 | ブロック単位での頭出し機能 |

●ワープロで作った原稿があるとき

すでにワープロなどで作成済みの原稿がある場合、再度、文字を入力するのは効率が悪く、タイプライスの可能性もでてきます。そこで、Wordなど、ワープロソフトで作成した文章を取り込む「インポート」機能があります。テキストデータであれば、簡単に取り込むことが可能です。

【表示ウィンドウ】

■プロンプターシステム

基本的には現在お使いのWindows8/7/ Vista/XP/2000のパソコンにインストールすれば使用可能です。講演等でご自分で操作なさる場合はノートパソコンのみで使用が可能です。また、第三者が操作する場合はパソコンの画面を映し出す外部PC液晶ディスプレイが必要になります。

Speech Prompter HM II

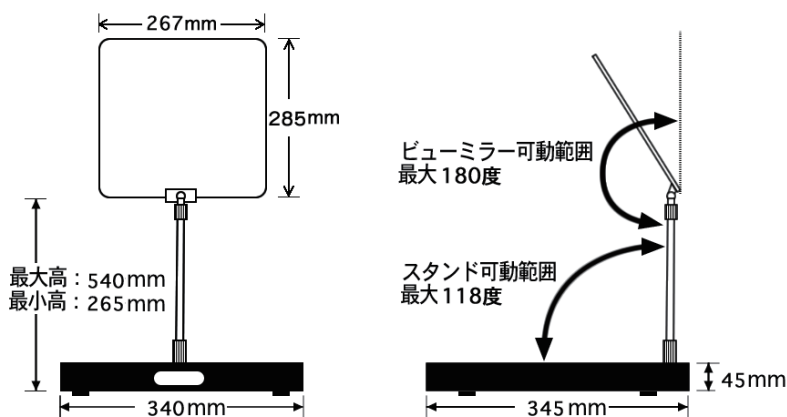
Prompter Pro4.0のオペレーションソフトウェアを組み合わせることで簡単にスピーチプロンプターシステムが完成いたします。

■主な特長

- セットアップは誰にでも簡単に出来き、すぐに使用可能です。
- 目線を落とすことなく、会場の雰囲気を見ながら、スマートなスピーチが可能になります。
- 聴衆側からはハーフミラーが透明なパネルにしか見えませんので、違和感がありません。
- 反転させた原稿は、目線上のハーフミラーに正転表示されます。
- ハーフミラーは折りたたみ可能ですので、コンパクトに収納できます。
- 専用のハードケースが付属しておりますので、持ち運びが簡単に出来、保管場所にも困りません。
- どんな液晶ディスプレイにも対応出来るように設計されております。



SIZE



【主な仕様】

- ◎重量：約3kg
- ◎最大高：540mm
- ◎最小高：265mm
- ◎ハーフミラー可動範囲：最大180度
- ◎スタンド可動範囲：最大118度



注意

商品を安全にお使いいただくため、ご使用前に必ず「取扱説明書」をよくお読みください。

●このカタログに記載の商品に関するお問い合わせは下記までお願いします。

PAGE ONE 株式会社ページワン

〒151-0073 東京都渋谷区笹塚 2-18-3 VORT笹塚 4F
TEL 03-3373-6515 FAX 03-3373-6516

<http://www.pageone.co.jp>

- カタログの記載内容は、2014年1月現在のものです。
- 仕様及び外観は、改良のため予告なく変更することがあります。
- カタログと実際の商品の色は印象の関係で、多少異なる場合もあります。あらかじめご了承ください。
- 本カタログに記載しております。商品の小売り希望価格には、配送設置工事費・接続調整費及び消費税などの費用は含まれておりません。